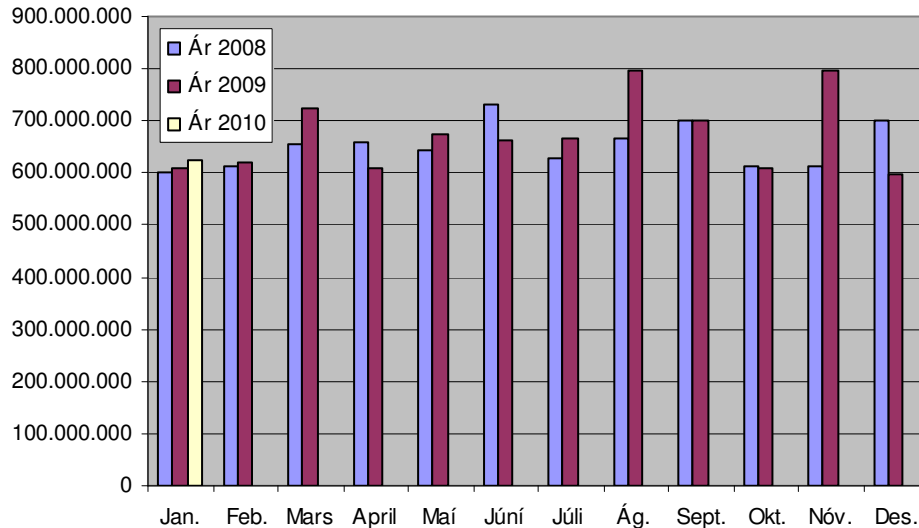




Hafnarfjarðarbær í tölum er töluleg samantekt, til að veita innsýn í umfang rekstrar og þjónustu bæjarins. Samantektin er lögð fram í bæjarráði og birt á heimasíðu og innri vef, að jafnaði mánaðarlega. Einstakir upplýsingabættir verða birtir í hvert skipti, aðrir árlega og enn aðrir tilfallandi. Áhersla er lögð á fjármál, mannauð og þjónustu bæjarins, auk fleiri gagnlegra og fróðlegra þátta.

FJÁRMÁL

Útsvarstekjur, eftir mánuðum 2008, 2009 og jan. 2010**Þar af útsvarstekjur, v. útgreiðslu séreignarsp.**

	2009
Jan.	
Feb.	
Mars	
Apríl	22.894.539
Maí	31.413.047
Júní	32.103.755
Júlí	30.998.937
Ágúst	29.582.461
Sept.	28.972.296
Okt.	28.060.265
Nóv.	26.110.839
Des.	23.185.363
Samtals	253.321.503

Aðalsjóður - rekstur málaflokka í janúar 2010, án fjármagnsliða (þús. kr.)

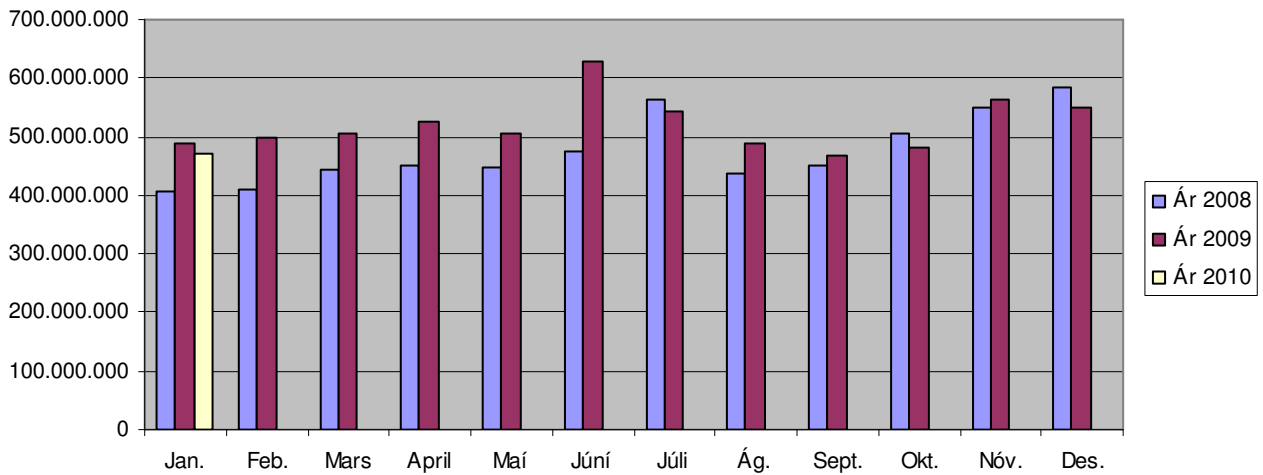
	Laun og		Annar		Gjöld samtals	Rekstrar-niðurstaða	Áætlun 2010	Hlutfall %
	Tekjur samtals	launatengd gjöld	rekstrar-kostnaður	rekstrar-kostnaður				
0 - Útsvör	622.517					622.517	7.750.000	8,03
1 - Framlög úr Jöfnunarsj. sv.fél.	34.004					34.004	426.180	7,98
2 - Fasteignaskattur	165.719					165.719	2.013.324	8,23
3 - Aðrar tekjur með skattaígildi	27.721					27.721	331.690	8,36
Tekjur samtals	849.961					849.961	10.521.194	
02 - Félagsþjónusta	6.686	30.956	68.973	99.929	(93.243)	(93.243)	(1.011.430)	9,22
03 - Heilbrigðismál			5.095	5.095	(5.095)	(5.095)	(61.142)	8,33
04 - Fræðslu- og uppeldismál	50.447	361.572	231.374	592.946	(542.499)	(542.499)	(6.268.242)	8,65
05 - Menningarmál	1.556	11.057	13.433	24.491	(22.934)	(22.934)	(304.044)	7,54
06 - Æskulýðs- og íþróttamál	13.005	31.321	67.483	98.804	(85.799)	(85.799)	(1.319.582)	6,50
07 - Brunamál og almannavarnir			11.716	11.716	(11.716)	(11.716)	(129.460)	9,05
08 - Hreinlætismál	12.111		12.469	12.469	(358)	(358)	(51.317)	0,70
09 - Skipulags- og byggingarmál	2.033	7.058	3.465	10.524	(8.490)	(8.490)	(84.312)	10,07
10 - Umferðar- og samgöngumál	8.450		19.778	19.778	(11.328)	(11.328)	(359.380)	3,15
11 - Umhverfismál			6	6	(6)	(6)	(36.606)	0,02
13 - Atvinnumál	10		301	301	(291)	(291)	(9.122)	3,19
21 - Sameiginlegur kostnaður	2.791	27.906	12.064	39.970	(37.179)	(37.179)	(870.506)	4,27
27 - Óvenjulegir liðir								
28 - Fjármagnsliðir								
Gjöld samtals	97.088	469.871	446.156	916.027	(818.939)	(818.939)	(10.505.143)	
Rekstrarniðurstaða	947.049	469.871	446.156	916.027	31.022	31.022	16.051	

Málaflökkayfirlitið sýnir tekjur og gjöld janúarmánaðar fyrir málaflokka Aðalsjóðs, án fjármagnsliða. Til samburðar er heildaráætlun ársins 2010 og í aftasta dálkinum sést hlutfall janúar-rauntalna af henni.



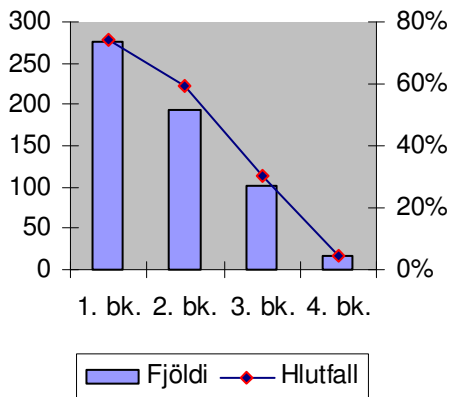
FJÁRMÁL/MANNAUÐUR - ÞJÓNUSTA

Launakostnaður - laun og launatengd gjöld, málaflokkar í Aðalsjóði, með janúar 2010

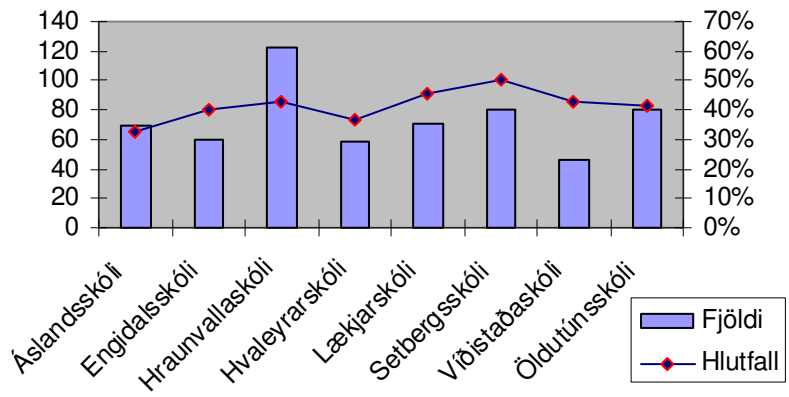


Grunnskólar - HEILSDAGSSKÓLI

Fjöldi nemenda sem nýtir þjónustuna og hlutf. af heild, samtals eftir bekkjum

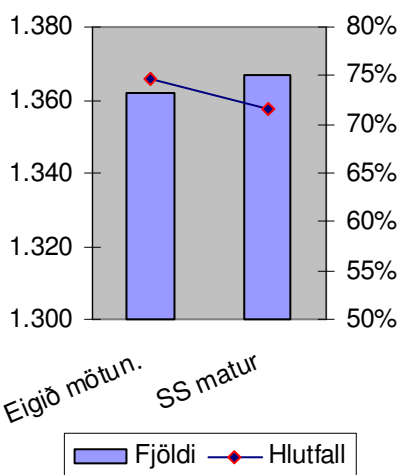


Fjöldi nemenda sem nýtir þjónustuna og hlutfall af heild, samtals eftir skólum

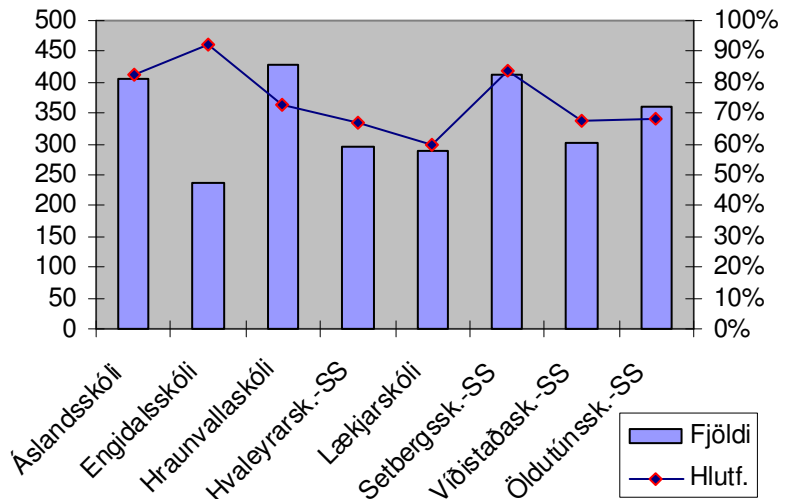


Grunnskólar - HÁDEGISMATUR

Fjöldi nemenda sem nýtir þjónustuna og hlutf. af heild, samtals eftir bekkjum

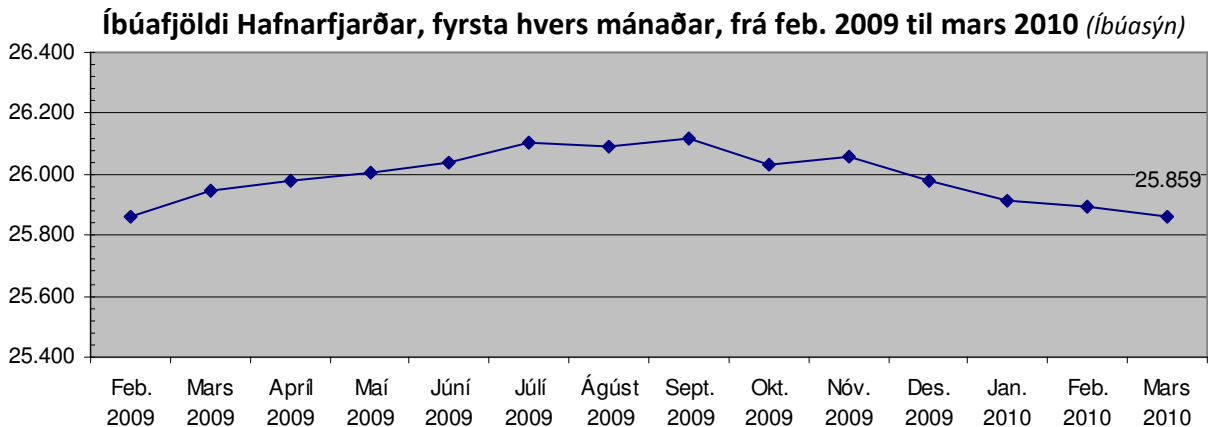


Fjöldi nemenda sem nýtir þjónustuna og hlutfall af heild, samtals eftir skólum





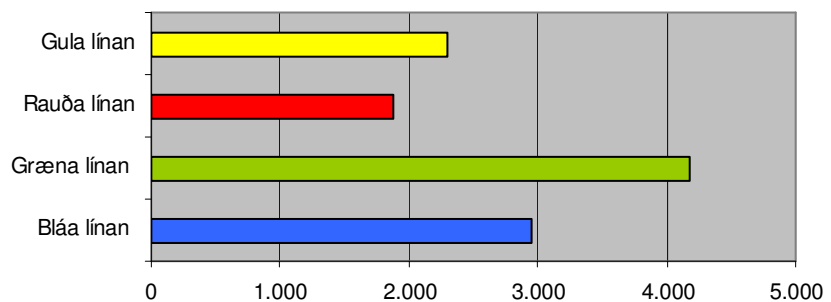
ÍBÚAFJÖLDI og ÞJÓNUSTUVERKEFNI



FRÍSTUNDAÞÍLLINN

Fjöldi farþega, 25. jan. til
28. feb. 2010, einstakar línur

Bláa línan	2.945
Græna línan	4.171
Rauða línan	1.882
Gula línan	2.305



Ýmsar tölulegar upplýsingar:

Heildar fjöldi ferða (skutl)	11.303 farþegar
Heildar fjöldi áskrifta	435 farþegar*
Heildar fjöldi km miðað við 6 km hvert skutl	67.818 km.
Heildar fjöldi klst. (miðað við 0,5 klst á skutl)	5.651 klst.
Ábati á mánuði við áskrift (miðað við einn farþega)	
- Eldsneyti, m.v. 10 ltr. á 100 km	3.118 kr.
- Tími foreldris, yfir tímabilið	12 klst.
Kolefnisjöfnun á tímabilinu (einkabílar-, frístundabílar+)	
- Útblástur CO ₂	10.368 kg.
- Jafngildir í stærð á skógi 2,4 hektarar	5.179 tré
(heimild orkusetur - allt miðað við bíl sem eyðir 10 ltr. á 100 km)	

Aldur og tími

Aldursdreifing áskrifta:
8-14 ára eru 90%
Álagsdreifing á tíma:
15:40-19:20 eru 90%

Eldsneyti frístundabíla

Allir frístundabíllarnir nota bíodísel blöndu, við það minnkar útblástur CO₂ um 102 kg yfir tímabilið miðað við að um óblandað eldsneyti væri að ræða.

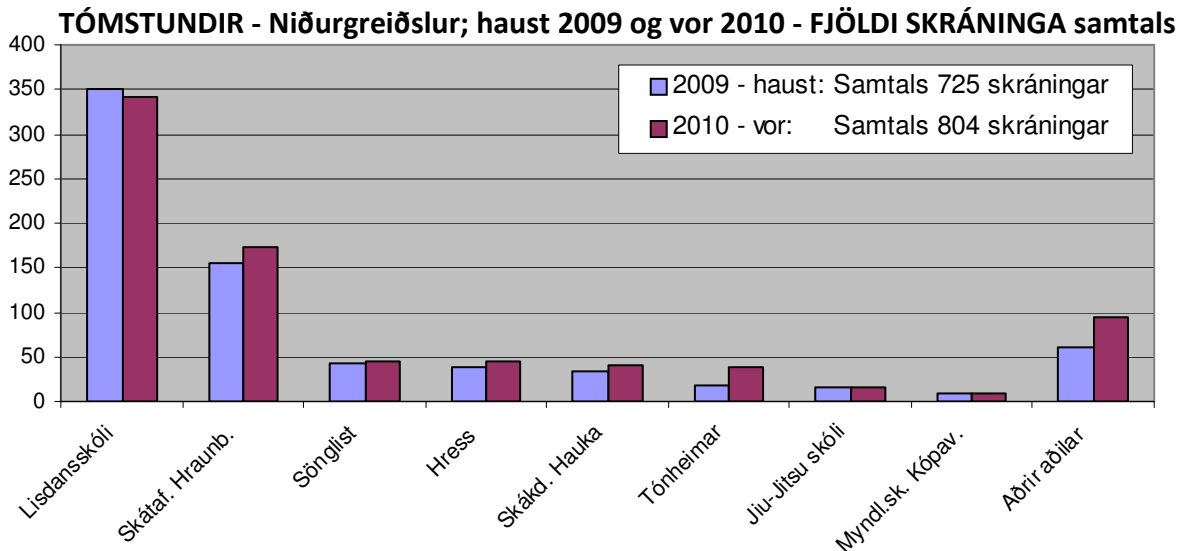
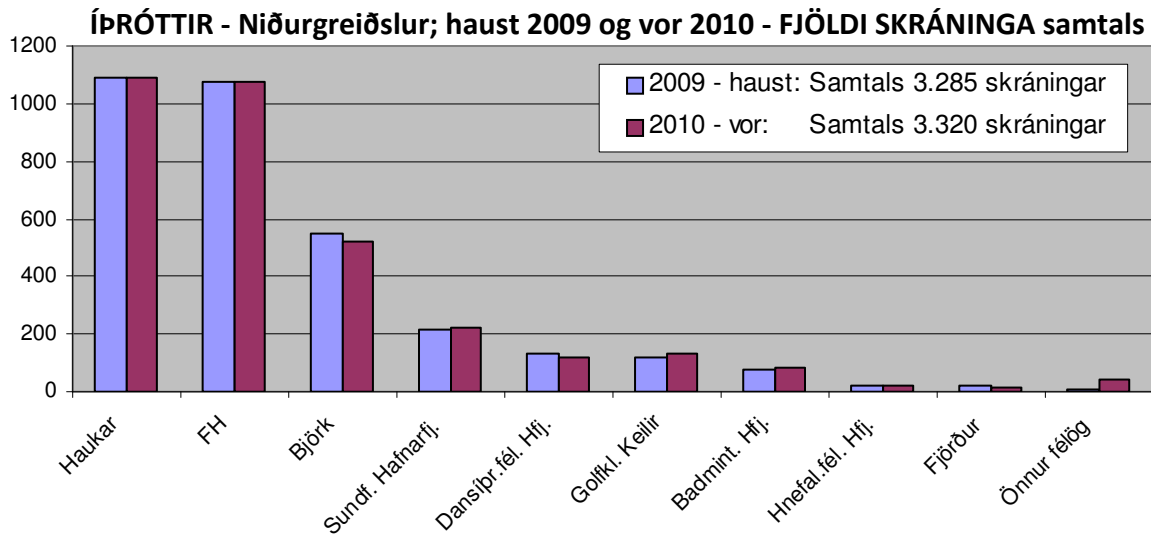
* 1.-3. mars bættust við 35 nýir áskrifendur, heildarfjöldi áskrifta 470.

Áætlaður ábati í eldsneytiskostn. miðað við mismunandi fjölda æfinga á einstakling

Fjöldi æfinga í viku	(3 km að húsi) Fjöldi km. á hvert skutl	Heildarfjöldi km. á viku	Km. á mán 4,33	Eyðsla á 100 km	Fjöldi ltr. á mán	Sparn. kr. m.v. 200 kr. ltr.
3	12	36	156	10	15,6	3.118
4	12	48	208	10	20,8	4.157
5	12	60	260	10	26,0	5.196

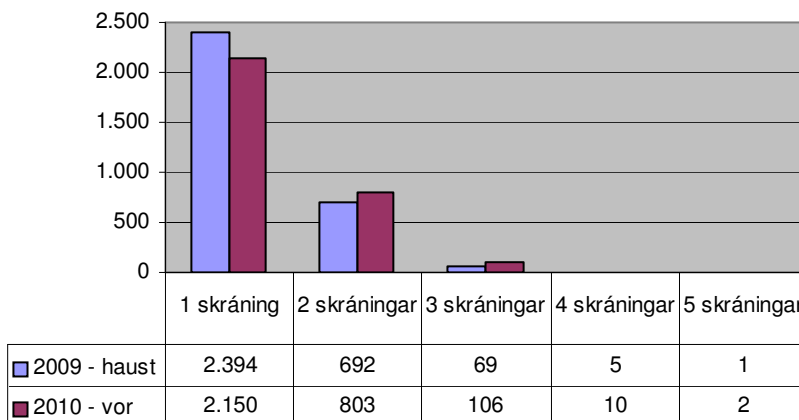


ÞJÓNUSTA - Niðurgreiðsla íþróttta og tómstunda fyrir 16 ára og yngri



ÍÞRÓTTIR og TÓMST.: FJÖLDI SKRÁNINGA einstakra kennit. (einstaklinga)

Haut 2009 (alls 3.161 einstaklingur), vor 2010 (alls 3.071 einstaklingur)



Samtölur og meðaltöl

2009 - haust:

Einstaklingar alls	3.161
Skráningar alls	4.010
Niðurgreiðslur alls	31.524.000 kr.
Meðalniðurgr./einstakl.	9.973 kr.
Meðalniðurgr./skráningu	7.861 kr.

2010 - vor:

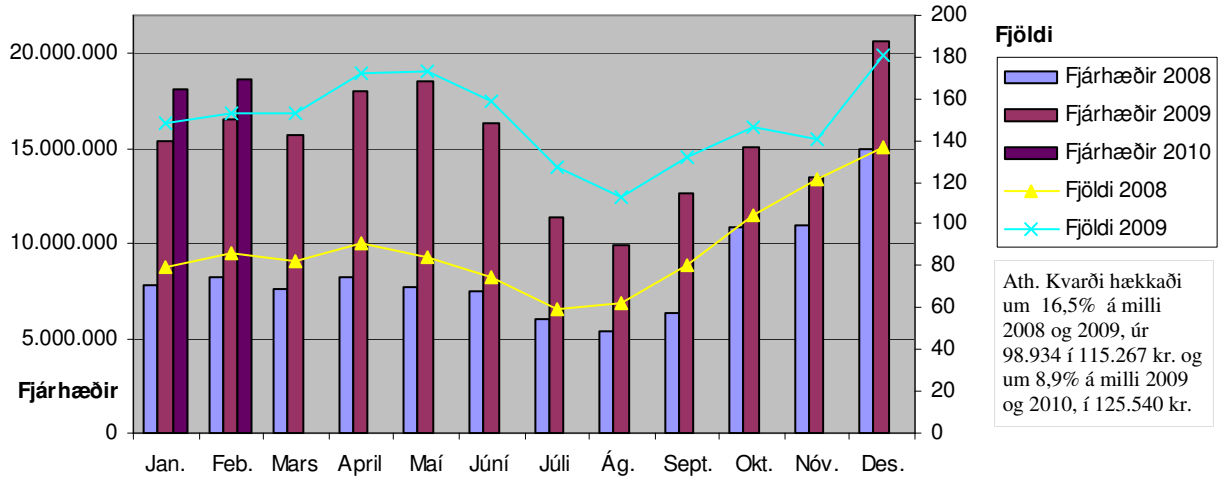
Einstaklingar alls	3.071
Skráningar alls	4.124
Niðurgreiðslur alls	43.170.000 kr.
Meðalniðurgr./einstakl.	14.057 kr.
Meðalniðurgr./skráningu	10.468 kr.

Upplýsingar: Hausttímabil er 4 mánuðir, vortímabil 5 mánuðir, þá eru fleiri með margfalda skráningu og fleiri eldri.
 Haustmeðaltalstölur á mánuði: Heildarniðurgreiðslur 7.881.000 kr. Einstaklingur 2.493 kr. Skráning 1.965 kr.
 Vormeðaltalstölur á mánuði: Heildarniðurgreiðslur 8.634.000 kr. Einstaklingur 2.811 kr. Skráning 2.094 kr.

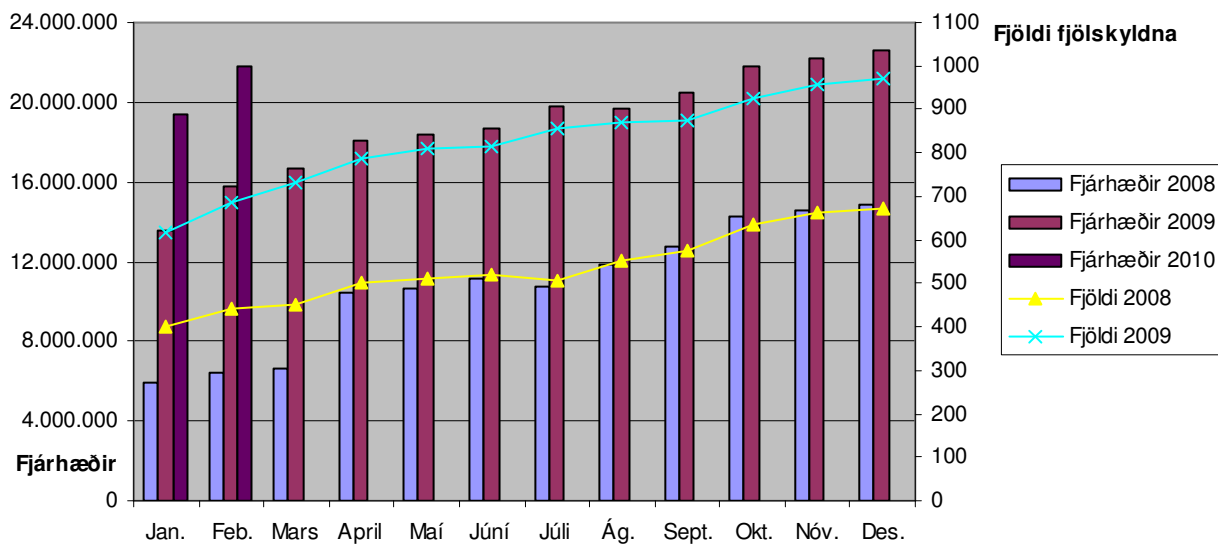


ÞJÓNUSTA

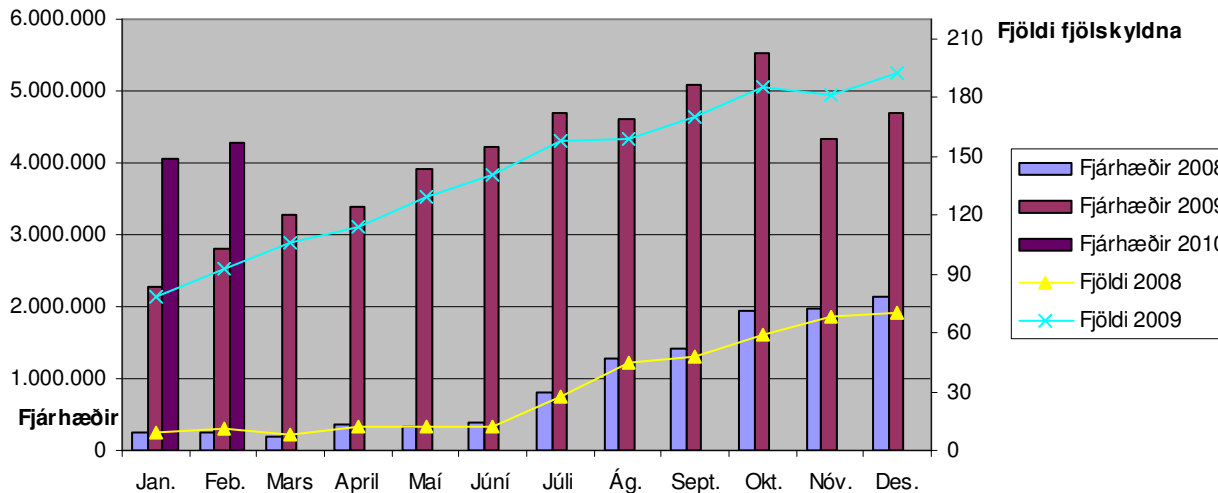
Félagspjónusta - Framfærsla 2008 til 2010, fjöldi og fjárhæðir á mánuði



Félagspjónusta - Húsaleigubætur (almennar) 2008 til 2010, fjöldi og fjárhæðir á mánuði



Félagspjónusta - Sérstakar húsaleigubætur 2008 til 2010, fjöldi og fjárhæðir á mánuði

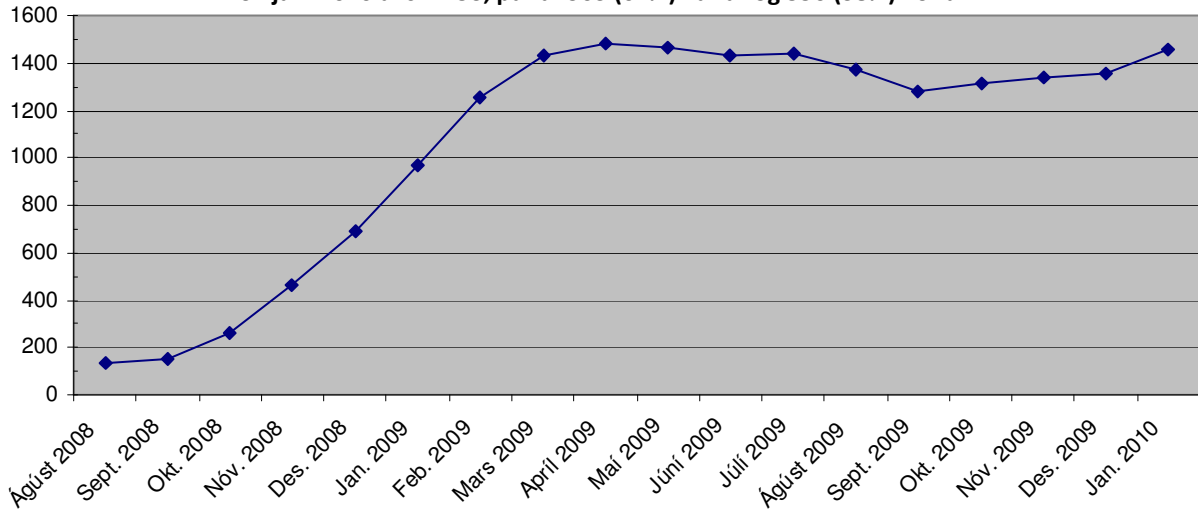




ATVINNULEYSI

Fjöldi atvinnulausra alls í Hafnarfirði, í lok einstakra mánuða

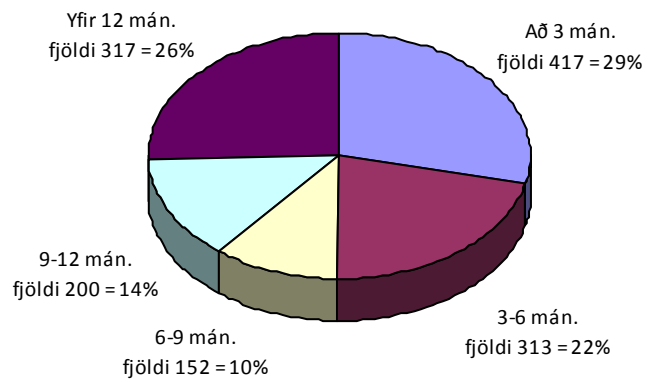
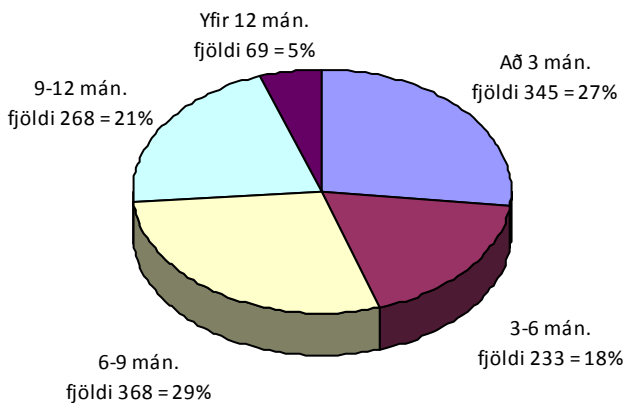
Í lok jan. 2010 alls 1.453, þar af 903 (62%) karlar og 550 (38%) konur



Fjöldi atvinnulausra alls í Hafnarfirði, eftir lengd atvinnuleysis

Í lok september 2009 (alls 1.283)

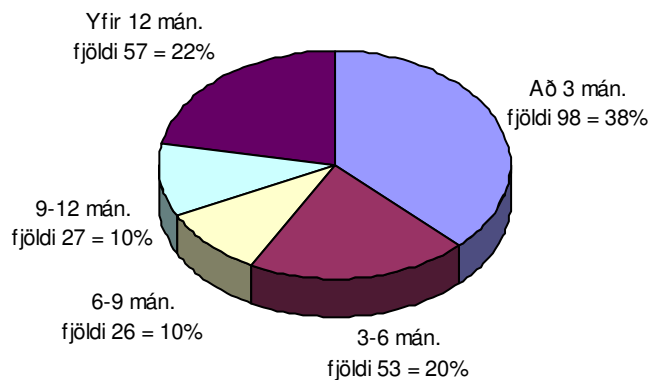
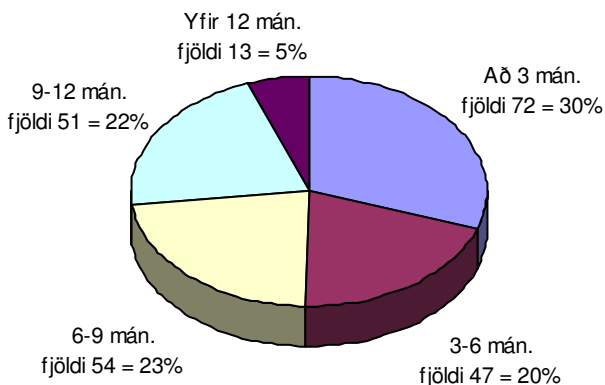
Í lok janúar 2010 (alls 1.453)



Fjöldi ungra (16-24 ára) atvinnulausra alls í Hafnarfirði, eftir lengd atvinnuleysis

Í lok september 2009 (alls 237)

Í lok janúar 2010 (alls 261)



Meiri upplýsingar um atvinnuleysi má nálgast á www.vinnumalastofnun.is